

THE
NOBEL
PRIZE

NOBELSTIFTELSENS
ÅRSREDOVISNING

.

2018

Nobelstiftelsen

Organisationsnummer 802002-4462

© Nobelstiftelsen 2019. Nobelpriset® och Nobelmedaljen är
Nobelstiftelsens registrerade varumärken.

Innehåll

FÖRVALTNINGSBERÄTTELSE.....	4
Uppdrag och organisation.....	4
NOBELPRISET.....	6
Nobelpristagare 2018.....	6
Tillkännagivandeveckan.....	7
Nobelveckan i Stockholm.....	8
Nobeldagarna i Oslo.....	8
Nobelsymposier.....	9
EKONOMISK FÖRVALTNING.....	10
Kapitalförvaltningens organisation och strategi.....	10
Övergripande ställning och resultat.....	12
Utflöde och kostnader.....	13
Placeringsportföljen.....	14
Aktieinvesteringar.....	14
Räntebärande investeringar.....	15
Alternativa investeringar.....	16
Fastigheter.....	16
Valutasäkring.....	16
Disposition av årets resultat.....	17
Förändring i eget kapital.....	17
EKONOMISK REDOVISNING.....	18
Resultaträkning.....	18
Disposition av årets resultat.....	18
Balansräkning.....	19
Kassaflödesanalys.....	20
Redovisningsprinciper.....	21
Noter.....	22
REVISIONSBERÄTTELSE.....	29
ORGANISATIONSTRUKTUR.....	34
Nobelstiftelsens Fullmäktige.....	34
Styrelse.....	35
International Advisory Board.....	36
Investeringskommitté.....	36
Revisorer.....	36

FÖRVALTNINGSBERÄTTELSE

Uppdrag och organisation

Nobelstiftelsen är en privat stiftelse som upprättades 1900 på grundval av Alfred Nobels testamente och de grundstadgar som fastställdes i anslutning till testamentet. Dess primära syfte är att säkra att intentionerna i Alfred Nobels testamente uppfylls.

Stiftelsen ansvarar för att den förmögenhet, som ställts till förfogande för utdelande av Nobelpriset, förvaltas på ett sådant sätt att den ekonomiska basen säkerställs och att oberoendet garanteras för de Nobelprisutdelande institutionernas arbete avseende val av pristagare. Vidare är det Nobelstiftelsens uppgift att förvalta och varsamt utveckla de varumärken och immateriella tillgångar som har byggts upp under Nobelprisets drygt hundraåriga historia.

En central uppgift för stiftelsen är också att tillvarata de prisutdelande institutionernas gemensamma intressen samt att representera hela Nobelgemenskapen utåt. Detta innefattar bland annat en bred informationsverksamhet med syfte att sprida kunskap om Nobelpriset. Nobelstiftelsen övervakar också de Nobelsymposier som från och med 2019 arrangeras av Kungl. Vetenskapsakademien respektive Norska Nobelkommittén.

Under de senaste 20–25 åren har Nobelstiftelsens informationsaktiviteter utvidgats i en sådan omfattning att det har blivit nödvändigt att bilda nya organisationer för att driva och utveckla denna verksamhet, som inte finansieras med Nobelstiftelsens medel.

Under 2015 bildades Alfred Nobels Minnesstiftelse. Minnesstiftelsen har en övergripande funktion som paraplyorganisation för följande enheter; de helägda aktiebolagen Nobel Group Interests AB, Nobel Media AB, Nobelmuseet AB, Nobelhuset AB i Stockholm, Nobels Fredspris – Forskning og Informasjon AS i Oslo, Stiftelsen Nobels Fredssenter i Oslo samt Stiftelsen Nobel Center i Stockholm. Vid årsskiftet 2018/2019 överfördes museiverksamhet som hittills bedrivits i Nobelmuseet AB till

Stiftelsen Nobel Center. Verksamheten kommer fortsättningsvis att bedrivas i stiftelseform med samma inriktning. Dessa organisationers främsta uppgift är att sprida information och kunskap om Nobelpriset och Nobelpristagarnas insatser samt att stimulera intresset för vetenskap, humanism och fredsarbete. För närmare presentationer av organisationerna och deras aktiviteter se den tryckta publikationen *Nobelstiftelsens Verksamhetsberättelse 2018*.

De Nobelprisutdelande institutionerna – Kungl. Vetenskapsakademien, Nobelförsamlingen vid Karolinska Institutet, Svenska Akademien samt Norska Nobelkommittén – utser för två kalenderår i sänder femton ledamöter till Nobelstiftelsens fullmäktige. Av dessa väljer Vetenskapsakademien sex representanter, de övriga prisutdelarna vardera tre. Utöver dessa ledamöter utser Vetenskapsakademien fyra och övriga prisutdelare två suppleanter. Fullmäktige väljer inom sig ordförande. Fullmäktiges viktigaste uppgift är att utse Nobelstiftelsens styrelse.

Nobelstiftelsen företräds av en styrelse som består av sju ledamöter och två suppleanter. Styrelseledamöter och suppleanter väljs för en period av två år i taget. Styrelsen väljer inom sig ordförande, vice ordförande och verkställande direktör. Fullmäktige beslutar om ansvarsfrihet för styrelsen.

Nobelstiftelsens förvaltning och räkenskaper granskas årligen av sex revisorer, vilka samverkar i det s.k. revisorskollegiet. Fullmäktige utser en av stiftelsens revisorer, som skall vara auktoriserad. Övriga revisorer utses av prisutdelarna, utom ordföranden som förordnas av regeringen. Samtliga revisorer väljs för en period om ett år i taget.

Nobelstiftelsen äger två fastigheter belägna på Sturegatan 14 i Stockholm respektive Henrik Ibsens gate 51 i Oslo. Stiftelsens säte är i Stockholm, men också i Oslo bedrivs administrativ verksamhet.

Nobelpriset

Nobelpristagare 2018

Sedan 1901 har Nobelpriset delats ut 590 gånger till 935 pristagare. Eftersom vissa har tilldelats priset två gånger är det totalt 904 individer och 24 organisationer som har mottagit ett Nobelpris eller Sveriges Riksbanks pris i ekonomisk vetenskap till Alfred Nobels minne. Under 2018 utdelades följande priser:

NOBELPRISET I FYSIK tilldelades Arthur Ashkin, Gérard Mourou och Donna Strickland *”för banbrytande uppfinningar inom laserfysik”*.

NOBELPRISET I KEMI tilldelades Frances H. Arnold *”för riktad evolution av enzymer”*, samt George P. Smith och Sir Gregory P. Winter *”för fagdisplay av peptider och antikroppar”*.

NOBELPRISET I FYSIOLOGI ELLER MEDICIN tilldelades James P. Allison och Tasuku Honjo *”för deras upptäckt av cancerbehandling genom hämning av immunförsvarets bromsmekanismer”*.

NOBELS FREDSPRIS tilldelades Denis Mukwege och Nadia Murad *”för deras kamp mot sexualiserat våld brukt som vapen i krig og väpnede konflikter”*.

SVERIGES RIKSBANKS PRIS I EKONOMISK VETENSKAP TILL ALFRED NOBELS MINNE tilldelades William D. Nordhaus *”för att ha integrerat klimatförändringar i långsiktig makroekonomisk analys”* och Paul M. Romer *”för att ha integrerat teknisk utveckling i långsiktig makroekonomisk analys”*.

Under 2018 kom den Svenska Akademien att ifrågasättas starkt till följd av hur verksamheten bedrevs och en akut förtroendekris hanterades. Nobelstiftelsen kom mot den bakgrunden överens med Svenska Akademien om att något Nobelpris i litteratur inte skulle utdelas under 2018.

Tillkännagivandeveckan

Med start den första måndagen i oktober började tillkännagivandena av årets Nobelpris. De prisutdelande institutionerna tillkännagav Nobelprisen vid presskonferenser som följdes av medier från hela världen.

För att berätta om de nya Nobelprisen genomfördes ett publikt programutbud som sedan 2017 går under namnet *Nobel Calling*. Namnet anspelar både på samtalen till de nya pristagarna och på ett anrop till allmänheten om att vara med för att fira och förstå. På Nobelmuseet medverkade experter från de prisutdelande institutionerna för att berätta för skolklasser och allmänhet om de prisbelönda upptäckterna. På en fullsatt teater Rival genomfördes en lekfull snabbkurs i årets naturvetenskapliga Nobelpris med hjälp av tre ledamöter från Nobelkommittéerna. Samma dag som fredspriset tillkännagavs hölls en internationell lärarkonferens på Münchenbryggeriet på temat *Teach love and understanding*. Där närvarade bland andra Nobelpristagarna Leymah Gbowee, Wole Soyinka och Martin Chalfie. Dagen innan hade Wole Soyinka föreläst för allmänheten på Stockholms Stadsbibliotek, och på lördagen framträdde Chalfie och Gbowee på Nobelmuseet och talade om *Science and Human Rights*.

Över 30 evenemang ägde rum på olika platser i Stockholm under veckan, som t.ex. samtal om årets ekonomipris på Sveriges Riksbank, ett experimentellt akademiskt samtal i samarbete med Stockholms Akademiska Forum, dagliga visningar på Nobelmuseet om de nya priserna samt ett flertal arrangemang på lärosätena Karolinska Institutet, Kungl Tekniska Högskolan och Stockholms Universitet.

Nobelveckan i Stockholm

Nobelveckan i Stockholm hade ett omfattande program där ett av de viktigaste inslagen var pristagarnas Nobelföreläsningar – den enda motprestation som står inskriven i Nobelstiftelsens stadgar. De prisutdelande institutionerna stod som värdar för dessa samt för de presskonferenser som pristagarna deltog i. Nobelföreläsningarna sändes live på Nobelprize.org.

Nobelstiftelsen ansvarade för genomförandet av Nobelprisutdelningen i Konserthuset och Nobelbanketten i Stadshuset den 10 december. Dessförinnan, den 6 december, hade pristagarna hälsats välkomna på Nobelmuseet (från den 1 januari 2019 Nobel Prize Museum). Den 9 december anordnades en mottagning på Nordiska museet gemensamt av Nobelstiftelsen och Kungl. Vetenskapsakademien.

Därutöver genomfördes ett brett program. Melanomföreningen anordnade ett uppskattat möte där pristagarna Tasuku Honjo och James P. Allison fick träffa ett 40-tal svenska patienter vars liv räddats med hjälp av immunterapi. Flertalet pristagare närvarade vid den årliga Nobel Prize Concert på kvällen den 8 december, dessutom skedde en rad möten med forskarkollegor och besök på pristagarnas respektive ambassader. Inom ramen för Nobelveckans officiella program arrangerade Nobel Media den 9 december Nobel Week Dialogue på temat *Water Matters*, med syfte att verka för en bredare dialog mellan forskare, beslutsfattare och samhälle. Nobelveckan avslutades den 12 december med en mottagning på Nobelstiftelsen för 2018 års Nobelpristagare.

Nobeldagarna i Oslo

Fredspristagarna Denis Mukwege och Nadia Murad deltog under Nobeldagarna i Oslo 2018. Den 9 december hölls en presskonferens, dessutom genomfördes intervjuer i samarbete med BBC, NRK och Al Jazeera under den 9 och den 10 december. Vid Nobelprisutdelningen i Oslo Rådhus den 10 december framfördes Nobelföreläsningar av Denis Mukwege och Nadia Murad. Prisutdelningen följdes av en bankett på Grand Hôtel. Dagen därpå genomfördes Nobel Peace Prize Forum Oslo på temat *How to Solve the Climate Crisis*, som handlade om klimatkrisen utifrån olika perspektiv med Al Gore, fredspristagare 2007, som huvudtalare. Nobels Fredssenter invigde den 11 december utställningen *The Body as a Battlefield*.

Nobel symposier

Nobelstiftelsens symposieverksamhet inleddes 1965 och har genom åren fått en stark internationell ställning. Symposierna ägnas vetenskapliga genombrottsområden eller områden av central kulturell eller samhälls- betydelse.

Under 2017 togs beslut om att Nobelsymposierna inte längre ska administreras av Nobelstiftelsen. Ansvaret för att finansiera och administrera symposierna överlättes från och med 2019 och tills vidare på Kungl. Vetenskapsakademien och den norska Nobelkommittén.

Symposieverksamheten samt andra större tvärvetenskapliga möten inom Nobelfären bereds av Nobelstiftelsens programkommitté med representanter för de prisutdelande institutionerna och Nobelstiftelsen.

Under 2018 genomfördes följande Nobelsymposier:

NS 164

Nuclear disarmament

Organisatör: Professor Olav Njølstad

Solstrand Hotel, Bergen, 13–16 juni 2018

NS 165

Money and Banking

Organisatör: Professor Bo Becker

Clarion Hotel Sign, Stockholm, 26–28 maj 2018

Ekonomisk förvaltning

Kapitalförvaltningens organisation och strategi

Målet för Nobelstiftelsens placeringsverksamhet är att få en så hög avkastning över tiden att den finansiella basen för Nobelpriset säkerställs och oberoendet garanteras för prisgruppernas arbete avseende val av pristagare. Förvaltningen ska ske med beaktande av de olika risker som föreligger på de finansiella marknaderna.

Den genomsnittliga totala reala avkastning som eftersträvas är minst 3,5 %. Denna avkastning ska uppnås samtidigt som de samlade riskerna i förvaltningen är väl avvägda. Med en avkastning på denna nivå bedöms det vara möjligt att täcka Nobelstiftelsens framtida kostnader. De stigande krav som ställs på en global aktör som Nobelstiftelsen med ett övergripande ansvar för Nobelpriset och en hög andel lönekostnader skapar ett underliggande kostnadstryck.

Förvaltningen följer i sammanhanget vedertagna principer. Styrelsen fastställer ramarna för förvaltningen. Det innebär bl.a. att den beslutar om de övergripande riktlinjerna för förvaltningen med avseende på kontroll och ansvarsfulla investeringar. Utifrån en bedömning av avkastning och risk lägger styrelsen fast intervall för hur stora innehaven av aktier, räntebärande tillgångar, alternativa tillgångar och fastighetsfonder normalt bör vara. Detta har resulterat i en strategisk normalportfölj med 55 % aktier med ett intervall på -15 till $+10$ procentenheter, 10 % räntebärande tillgångar med ett intervall på -10 till $+45$ procentenheter, 10% fastigheter med intervallet $+/-10$ procentenheter och 25% alternativa tillgångar med intervallet $+/-20$ procentenheter. Intervallen gäller i normalfallet men kan förändras av styrelsen.

Utöver avkastningsmålet på 3,5 % använder Nobelstiftelsen ett jämförelseindex som representerar normalportföljen för att utvärdera resultatet på kort sikt. På längre sikt jämförs avkastningen också mot andra publika, främst nordiska kapitalförvaltare. Det är dock inte ett uttalat mål för Nobelstiftelsen att skapa högre avkastning än jämförelseindex eller jämförelsegruppen, istället är jämförelserna verktyg för att utvärdera förvaltningen. Vid jämförelsen med andra förvaltningsorganisationer blir det viktigt att ta hänsyn till olika ekonomiska förutsättningar, som kan innebära både fördelar och nackdelar för Nobelstiftelsens förvaltning.

Jämförelseindex består av 55 % aktier (44 % MSCI All Country Index och 11 % SIX RX, båda inklusive utdelningar), 10 % obligationer (Handelsbanken All Bond Index), 10% fastigheter (MSCI ACWI Real Estate) och 25 % alternativa tillgångar (HFRI Fund of Funds Composite Index).

De av styrelsen fastlagda principerna och mandaten utgör startpunkten för arbetet i Nobelstiftelsens investeringskommitté. Kommittén ansvarar för att löpande pröva de principer och regler som styr verksamheten och ge förslag till förändringar. Vidare fattar kommittén beslut om hur de intervall styrelsen avdelat för olika tillgångsslag ska utnyttjas över tiden, s.k. taktiska allokeringsbeslut. Kommittén tar också ställning till tillgångarnas fördelning på olika världsdelar och länder liksom valuta-, ränte- och kreditrisker.

Även val av förvaltare för respektive tillgångsslag görs av kommittén. Vid dessa val läggs bl.a. vikt vid investeringsfilosofi, investeringsprocess, historiskt uppnådda förvaltningsresultat, system för riskkontroll, förvaltningsorganisation, förvaltarens förhållningssätt till ansvarsfulla investeringar samt avgifter.

Nobelstiftelsen har ambitionen att bedriva en förvaltning som tar hänsyn till en långsiktigt hållbar utveckling och att också i övrigt följa goda etiska principer i investeringsverksamheten. Av detta skäl har Nobelstiftelsen upprättat särskilda riktlinjer för ansvarsfulla investeringar, dessa riktlinjer publiceras separat. Nobelstiftelsen följer också sedan 2016 Principles for Responsible Investments (PRI).

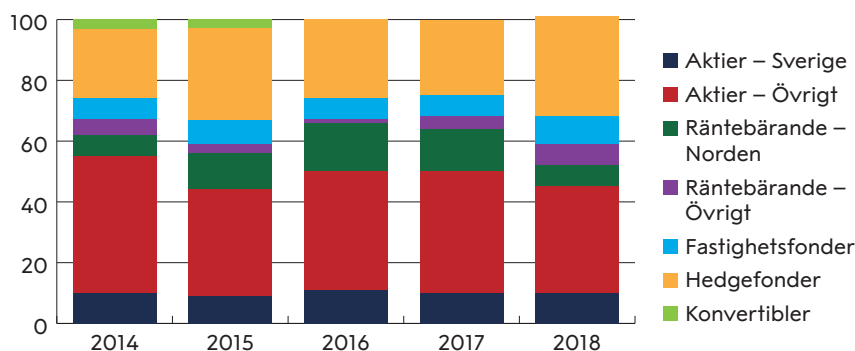
Investeringskommittén avgör själv vilka beslut den önskar delegera till stiftelsens exekutiva ledning. Förvaltningen bedrivs med en liten organisation. Finanschefen ansvarar för att bereda beslut till kommittén, följa upp och exekvera besluten, handla upp förvaltare och ta fram nödvändigt analys- och beredningsunderlag. Investeringskommittén arbetar utan ersättning.

Övergripande ställning och resultat

Marknadsvärdet på Nobelstiftelsens totala investerade kapital uppgick vid slutet av 2018 till 4 338 mkr (4 496). Nobelstiftelsens placeringskapital, dvs. marknadsvärdet exklusive värdet på stiftelsens direktägda fastigheter, var vid slutet av året 4 073 mkr (4 263). Placeringskapitalets exponering var 44 % (50) mot aktiefonder och aktieindexterminer, 9 % (7) fastighetsfonder, 15 % (17) räntebärande tillgångar och kassa, 33 % (25) alternativa tillgångar samt -1,5 % (1 %) upplupet resultat av valutasäkringar.

Fördelningen av placeringskapitalet per tillgångsslag avviker från den bokföringsmässiga redovisningen genom att endast icke direktägda fastigheter ingår i fastighetsbegreppet samt att fördelningen inkluderar exponering från derivat.

Fördelning av kapitalets exponering



Den totala avkastningen på eget kapital inklusive direktägda fastigheter (förmögenhetstillväxten efter återläggning av den totala summan för samtliga Nobelpris och verksamhetens kostnader) uppgick till -1,4 % (8,6). Årets avkastning på placeringskapitalet var -2,1 % (8,7).

Det bokföringsmässiga resultatet för året uppgick till 434,6 mkr (195,7). Årets redovisade resultatförbättring härrör främst från kapitalförvaltningen, där den realiserade värdeförändringen för året uppvisade ett nettoresultat om 483,9 mkr mot 200,5 mkr under föregående år. Utdelningarna minskade från 50,1 mkr till 29,9 mkr.

Utflyde och kostnader

Under 2018 uppgick den totala summan för samtliga Nobelpris och verksamhetens kostnader till 89,6 mkr (102,6). Den fördelar sig på fyra huvudkategorier; priserna 36 mkr (45), ersättningarna till prisgrupperna 27,4 mkr (27,1), Nobelveckan i Stockholm och Oslo 14,2 mkr (15,3) samt administration m.m. 12,0 mkr (15,1). Även om kostnaderna reducerades för verksamheten förklaras den markant lägre kostnadsnivån främst av att inget Nobelpris i litteratur delades ut 2018.

Nobelprisen höjdes 2017 från 8 mkr till 9 mkr per pris.

Prisgrupperna har rätt att i viss mån fördela beslutad ersättning mellan åren, varför mindre naturliga fluktuationer kan förekomma.

Under året har ett nytt avtal slutits med Riksbanken innebärande att kostnadsersättningen till Nobelstiftelsen har ökat från 5,9 mkr till 10,0 mkr. Avsikten är att Riksbanken i framtiden ska ersätta Nobelstiftelsen med ett belopp motsvarande en sjättedel av stiftelsens kostnader för att dela ut fem Nobelpriser och ett pris i ekonomisk vetenskap till Alfred Nobels minne.

Kostnadskvoten (beräknad som den totala summan för samtliga Nobelpris och verksamhetens kostnader i förhållande till det egna kapitalets marknadsvärde vid ingången av året) var 2018 2,0 % (2,5).

Placeringsportföljen

Det totala marknadsvärdet på placeringskapitalet (totalt investerat kapital exklusive direktägda fastigheter) uppgick till 4 073 mkr (4 263).

Avkastningen på placeringskapitalet var $-2,1\%$ mot -5% för jämförelseindex. De senaste fem åren har placeringskapitalet stigit 42% , vilket är 13% bättre än jämförelseindex som stigit med 29% .

Nobelstiftelsen jämför sig också med en grupp långsiktiga svenska placerare, många av dem pensionsbolag och statliga pensionsfonder. I denna jämförelse tillhör Nobelstiftelsen de med bäst resultat de senaste fem åren.

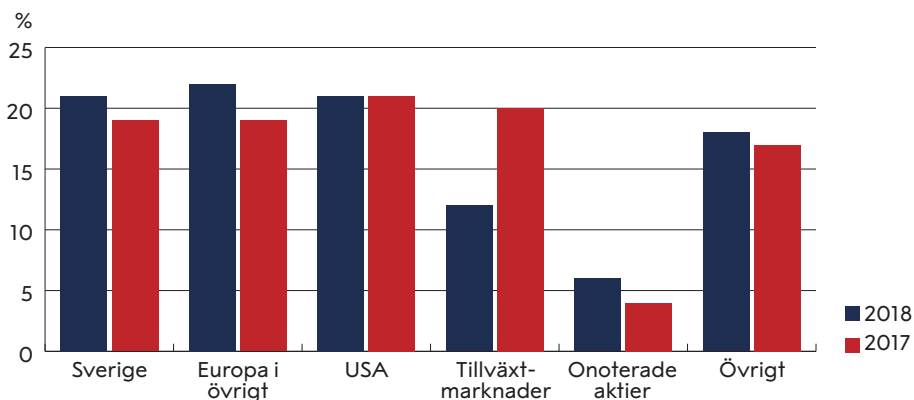
Att resultatet blev starkare jämfört med index under 2018 förklaras främst av lägre exponering mot aktier och därmed en lägre risknivå än normalportföljen. Resultatet för stiftelsens innehav av fastigheter och hedgefonder var också betydligt bättre än respektive jämförelseindex, medan placeringarna i räntebärande instrument och aktiefonder hade en något svagare utveckling än respektive index. Inklusiva valutasäkringar bidrar aktiefonder med $-2,2\%$ till det totala resultatet, de räntebärande investeringarna med $0,1\%$, fastighetsfonder med $0,0\%$ och de alternativa investeringarna med $0,1\%$.

Aktieinvesteringar

Marknadsvärdet på stiftelsens aktieinvesteringar tillsammans med aktieindexterminernas exponering uppgick till 1 809 mkr (2 122). Andelen aktieinvesteringar av placeringskapitalet var vid årsskiftet 44% (50).

Marknadsvärdet för fonder med onoterade aktier uppgick till 105 mkr (75).

Geografisk fördelning av aktier

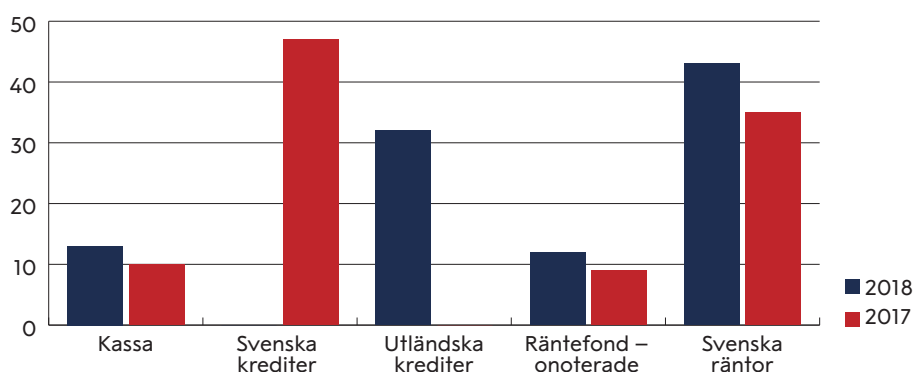


De flesta av världens börser sjönk under 2018. Värdet på Nobelstiftelsens totala aktieportfölj inklusive valutasäkring minskade med $-5,7\%$ (13,9), vilket var något sämre än jämförelseindex¹ som sjönk med $-4,7\%$ (14,5). Det något sämre resultatet förklaras främst av effekter relaterade till valutasäkring. Före valutasäkring hade aktier ett resultat i linje med jämförelseindex. Årets avkastning för fonder med onoterade aktier var $17,1\%$ (2,0) i svenska kronor. Senaste värdering för dessa var dock den sista september 2018.

Räntebärande investeringar

Marknadsvärdet på stiftelsens räntebärande tillgångar inklusive kassa justerad för aktieindexterminernas exponering uppgick till 611 mkr (729). De likvida medlen uppgick till 86 mkr (34), till detta kommer upplupet negativt resultat från valutasäkring.

Fördelning av räntebärande värdepapper



Avkastningen för stiftelsens räntebärande placeringar uppgick under året till $0,2\%$ (1,9) vilket var lägre än jämförelseindex² som steg med $1,0\%$ (0,4). Den lägre avkastningen förklaras främst av att Nobelstiftelsen har en högre andel krediter och kortare duration än jämförelseindex. Avkastningen för räntebärande värdepapper var den samma räknat före valutasäkring. Årets avkastning för räntefonder med onoterade obligationer var $9,6\%$ (10,3) i svenska kronor.

¹ 80 % MSCI All Countries net (valutasäkrat till hälften) + 20 % SIX RX

² Handelsbanken all bond index

Alternativa investeringar

Marknadsvärdet på stiftelsens alternativa investeringar, som bestod till 100% av hedgefonder, uppgick till 1 355 mkr (1 058). Andelen hedgefonder av det totala placeringskapitalet var vid årsskiftet 33 % (25). Stiftelsen innehar andelar i fem hedgefonder med olika inriktning. Dessutom finns tre innehav som är under slutlig inlösen. Hedgefondportföljen inklusive valutasäkring har under året stigit i värde med 0,6 % (4,8) medan motsvarande siffra för jämförelseindex³ var -6,5 % (6,0) i svenska kronor. Hedgefondportföljen före valutasäkring steg 11% mot jämförelseindex 3,9% räknat i svenska kronor.

Fastigheter

Marknadsvärdet på stiftelsens fastighets- och infrastrukturfonder uppgick till 363 mkr (291), vilket utgjorde 9 % (7) av placeringskapitalet. Stiftelsen innehar andelar i nio fastighets- och infrastrukturfonder. Under året har värdet på fastighetsfonderna inklusive valutasäkring ändrats med -0,7 % (10,0) i svenska kronor, jämförelseindex⁴ sjönk -10,0 % (9,4). Fastighetsportföljen före valutasäkring steg 9,7% mot jämförelseindex -0,1% räknat i svenska kronor.

Marknadsvärdet för de direktägda fastigheterna uppgick till 265 mkr (234). Det avser de två fastigheter i Stockholm och Oslo, som stiftelsen äger. Dessa är värderade till 6,1 % (5,2) av det totala kapitalet.

Valutasäkring

Vid årsskiftet fördelade sig placeringskapitalet netto på 3 416 mkr (3 325), USD 46 (52) miljoner, EUR -2 (7) miljoner och 264 (439) mkr i övriga valutor. Normalt sett valutasäkras merparten av de utländska investeringarna i räntebärande och alternativa investeringar samt ungefär hälften av aktieexponeringen.

De underliggande valutaterminskontraktens belopp uppgår vid årsskiftet till USD 206 miljoner, EUR 72 miljoner och JPY 800 miljoner. Värdet på valutaterminerna var vid årsskiftet -64 mkr (63) eller -1,5 % (+1,5) som andel av balansräkningen.

³ HFRI Fund of Funds Composite Index (syntetiskt hedgad till SEK)

⁴ MSCI ACWI Real Estate Index (syntetiskt hedgad till SEK)

Disposition av årets resultat

Årsresultatet före dispositioner uppgick till 434,6 mkr (195,7) varav 483,9 mkr (200,5) utgjorde realiserad värdeförändring. I enlighet med stiftelsens grundstadgar tillförs det bundna kapitalet 86,6 mkr (75,3) för att trygga realvärdet av det egna kapitalet över tiden. Bokföringsmässig avsättning till det bundna kapitalet ska antingen ske med ett belopp motsvarande årets inflation beräknad på det egna kapitalets marknadsvärde eller med en tiondel av den totala årliga avkastningen. För årets avsättning gäller det första alternativet. Ovanstående disposition har beaktats vid upprättande av balansräkningen.

Förändring i eget kapital

	Bundet eget kapital	Fritt eget kapital	Totalt
Belopp vid årets början	2.308.468	619.386	2.927.855
Kapitalisering	86.609	-86.609	-
Redovisat årsresultat		434.600	434.600
Årets Nobelpris		<u>-36.000</u>	<u>-36.000</u>
Belopp vid årets utgång	2.395.077	931.378	3.326.455

Ekonomisk redovisning

Resultaträkning (tkr)

	Not	2018	2017
<i>Kapitalförvaltning</i>			
Ränteintäkter		3.617	11.084
Utdelningar		29.921	50.126
Realiserad värdeförändring	1	483.876	200.454
Direkta externa kapitalförvaltningskostnader	2	<u>-29.218</u>	<u>-8.442</u>
Redovisat resultat kapitalförvaltningen		488.196	253.222
<i>Verksamhetens kostnader</i>			
Ersättning till prisgrupperna		-27.408	-27.079
Central administration	3	-11.809	-13.951
Nobelveckan i Stockholm och Oslo		-14.215	-15.345
Symposieverksamhet		-164	-1.170
Övriga kostnader		<u>-</u>	<u>-24</u>
	4	-53.596	-57.569
Redovisat bokföringsmässigt årsresultat före dispositioner		434.600	195.653

Disposition av årets resultat

Kapitalisering bundet eget kapital		86.609	75.293
Kapitalisering fritt eget kapital		<u>347.991</u>	<u>120.360</u>
		434.600	195.653
Årets Nobelpris		<u>-36.000</u>	<u>-45.000</u>
Årets förändring bokfört värde eget kapital		398.600	150.653
Årets förändring av ej realiserade övervärden	5	<u>-549.799</u>	<u>107.858</u>
Årets förändring marknadsvärde eget kapital		-151.199	258.511
Justering för inflation	6	<u>-86.609</u>	<u>-75.293</u>
Real förändring av eget kapital	6	-237.808	183.218

Balansräkning (tkr)

	Not	2018-12-31	2017-12-31
Tillgångar			
Anläggningstillgångar			
<i>Materiella anläggningstillgångar</i>	7		
Byggnader och mark		1.396	1.396
Inventarier		<u>560</u>	<u>685</u>
		1.955	2.080
<i>Finansiella anläggningstillgångar</i>			
Andra långfristiga värdepappersinnehav	8	<u>3.199.908</u>	<u>2.571.430</u>
		3.199.908	2.571.430
Summa anläggningstillgångar		3.201.863	2.573.510
Omsättningstillgångar			
<i>Kortfristiga fordringar</i>			
Förutbetalda kostnader och upplupna intäkter	9	6.560	2.972
Övriga fordringar	10	<u>3.581</u>	<u>3.686</u>
		10.141	6.658
<i>Kortfristiga placeringar</i>			
Övriga kortfristiga placeringar	11	<u>36.977</u>	<u>373.991</u>
		36.977	373.991
<i>Kassa och bank</i>			
		134.295	33.894
Summa omsättningstillgångar		181.413	414.544
Summa tillgångar		3.383.276	2.988.054

Balansräkning (tkr)

	Not	2018-12-31	2017-12-31
Eget kapital och skulder			
Eget kapital			
<i>Bundet eget kapital</i>		2.395.077	2.308.468
<i>Fritt eget kapital</i>		931.378	619.386
Summa eget kapital		3.326.455	2.927.855
Skulder			
Leverantörsskulder		10.176	10.535
Upplupna kostnader och förutbetalda intäkter	12	2.825	2.831
Övriga skulder	13	<u>43.820</u>	<u>46.833</u>
Summa skulder		56.820	60.199
Summa eget kapital och skulder		3.383.276	2.988.054

Kassaflödesanalys (tkr)

	2018	2017
Kassaflöde från förvaltningen	488.196	253.222
Verksamhetens kostnader, exkl. avskrivningar	<u>-53.354</u>	<u>-57.301</u>
Kassaflöde från verksamheten	434.842	195.921
Förändring i placerade medel	-290.897	-146.853
Övriga förändringar av tillgångar och skulder	-7.544	-3.736
Årets Nobelpris	<u>-36.000</u>	<u>-45.000</u>
Periodens kassaflöde	100.401	332
Likvida medel vid årets ingång	<u>33.894</u>	<u>33.562</u>
Likvida medel vid årets utgång	134.295	33.894

Redovisningsprinciper

Årsredovisningen har upprättats enligt årsredovisningslagen.

Fordringar har upptagits till det belopp varmed de beräknas inflyta. Kortfristiga fordringar och skulder i utländsk valuta har värderats till balansdagens kurs. Övriga tillgångar och skulder har värderats till anskaffningsvärde.

Avskrivningar enligt plan grundas på anläggningarnas ursprungliga anskaffningsvärden och fördelas över den beräknade ekonomiska livslängden. Datorer avskrivs på tre år, övriga inventarier på fem år. Nedskrivningar av fastigheter sker endast om värdet på fastigheterna varaktigt har gått ned och därigenom understiger det bokförda värdet på fastigheterna.

Utöver vad som redovisas som direkta externa kapitalförvaltningskostnader gäller för stiftelsens fondinnehav att sådana kostnader avräknas direkt mot fondens värde.

Värdepapper har värderats till lägsta av anskaffningsvärde och marknadsvärde för hela värdepappersportföljen inklusive administrativa fastigheter. Vid försäljningar av värdepapper beräknas anskaffningskostnaden för försålda värdepapper enligt genomsnittsmetoden, dvs. till den genomsnittliga anskaffningskostnaden för samtliga innehavda värdepapper av samma slag. Vinster och förluster vid försäljningar redovisas i resultaträkningen som realiserad värdeförändring.

Valutaterminkontrakt ingås för att säkra vissa valutakursförändringar. Vid förfall redovisas resultatet av valutaterminerna.

Marknadsvärdet på vissa alternativa investeringar påverkas av det faktum att rapporteringen från fonderna sker med en viss eftersläpning.

Räntor periodiseras utifrån den effektiva anskaffningsräntan, vilket innebär att periodens ränteintäkt består av kupongräntan och förändring av det upplupna anskaffningsvärdet.

Stiftelsen har beträffande verksamhetens kostnader valt en funktionsindelning. Delposterna redovisas netto.

Noter till resultat- och balansräkning

(belopp i tkr)

Not 1

Realiserad värdeförändring

	2018			2017		
	Vinster	Förluster	Netto	Vinster	Förluster	Netto
Räntebärande placeringar	10.136	1.930	8.206	4.745	2.043	2.702
Aktier/andelar	<u>638.670</u>	<u>163.000</u>	<u>475.670</u>	<u>286.987</u>	<u>89.235</u>	<u>197.752</u>
	648.806	164.930	483.876	291.732	91.278	200.454

Not 2

Direkta externa kapitalförvaltningskostnader

I resultatposten ingår vissa externa kapitalförvaltningskostnader (fasta och rörliga), rabatter och skatter. Till detta kommer indirekta externa avgifter i förvaltningen. Årets resultat i förvaltningen på -2,1 % är räknat efter samtliga externa förvaltningskostnader.

Not 3

Central administration

	2018	2017
Löner och pensioner, inkl. sociala kostnader	8.690	8.438
Arvodet, inkl. sociala kostnader	2.675	2.242
Resekostnader	392	150
Övriga personalkostnader	287	259
Kontorsadministration	1.532	1.663
Lokalkostnader	2.051	1.932
Avskrivningar	69	76
Valutakursdifferenser	79	303
Övriga administrationskostnader	<u>513</u>	<u>526</u>
	16.288	15.589
Resultat fastighet Stockholm	-1.950	-1.290
Resultat fastighet Oslo	963	1.077
Kostnadsersättning från Sveriges Riksbank	<u>-3.492</u>	<u>-1.425</u>
	11.809	13.951

Not 4

Löner, ersättningar och sociala kostnader

	Styrelse och verkställande direktör		Övriga anställda	
	2018	2017	2018	2017
Löner och ersättningar	2.234	2.180	6.533	6.341
Sociala kostnader	385	391	3.201	3.093
– varav pensionskostnader	0	0	1.142	1.102

Medeltalet anställda uppgick till 12 (11), varav 10 (9) kvinnor. Styrelsen har två kvinnliga ledamöter. I enlighet med Nobelstiftelsens pensionspolicy tillämpas omvänd lönevaxling för VD. Detta sker helt kostnadsneutralt för stiftelsen.

Not 5

Årets förändring av ej realiserade övervärden

<i>Eget kapital</i>	2018-12-31	2017-12-31	<i>Förändring</i>
Marknadsvärde	4.290.282	4.441.481	–151.199
Avgår bokfört värde	<u>–3.326.455</u>	<u>–2.927.855</u>	<u>–398.600</u>
Övervärde	963.827	1.513.626	–549.799

Not 6

Realt eget kapital

<i>Marknadsvärde 2017-12-31</i>	4.441.481
Justeras för inflation	86.609
Inflationsjusterat eget kapital	4.528.090
Real förändring av eget kapital	–237.808
<i>Marknadsvärde 2018-12-31</i>	4.290.282
varav sedan 1995-12-31*:	
inflationsuppräknings	904.645
realvärdeförändring	1.229.524

*) 1996 är startår för beräkningarna

Justeringen för inflation sker med genomsnittsvärdet för konsumentprisindex för 2018 vilket uppgick till 1,95 %.

Not 7
Materiella anläggningstillgångar
Byggnader och mark

Fastigheter

Humlegården 15, Sturegatan 14, Stockholm (taxeringsvärde 59.400)
Norska Nobelinstitutet, Henrik Ibsens gate 51, Oslo
(taxeringsvärde saknas pga. skattebefrielse)

	2018-12-31	2017-12-31
<i>Byggnader</i>		
Ingående/utgående anskaffningsvärde	20.148	20.148
Ingående/utgående av- och nedskrivningar	<u>-19.129</u>	<u>-19.129</u>
	1.019	1.019
<i>Mark</i>		
Ingående/utgående anskaffningsvärde	<u>377</u>	<u>377</u>
	377	377
Utgående planenligt värde byggnader och mark	1.396	1.396
Marknadsvärde direktägda fastigheter	264.645	233.770
Inventarier		
Ingående anskaffningsvärde	13.415	13.308
Inköp	<u>116</u>	<u>107</u>
Utgående ackumulerade anskaffningsvärden	13.531	13.415
Ingående avskrivningar	-12.730	-12.462
Årets avskrivningar	<u>-241</u>	<u>-268</u>
Utgående ackumulerade avskrivningar	-12.971	-12.730
Utgående planenligt värde inventarier	560	685
Årets avskrivningar har fördelats enligt följande:		
Central administration	-69	-76
Nobelveckan i Stockholm och Oslo	<u>-172</u>	<u>-192</u>
	-241	-268

Not 8 Andra långfristiga värdepappersinnehav

	ISIN	Bokfört värde	Marknads- värde
<i>Övriga aktier</i>			
Profi I Fastigheter Sverige AB		<u>0</u>	<u>169</u>
		0	169
<i>Aktiefonder</i>			
Handelsbanken Europafond Index	SE0000624421	332.767	373.948
Handelsbanken Svenska Småbolag	SE0000356065	949	1.269
Handelsbanken Sverige OMXSB Index	SE0003788587	249.859	383.473
Partners Capital Condor III		14.199	16.511
Partners Capital Condor IV		8.400	19.743
Stewart Inv Asia Pac Ldrs B Acc EUR	GB00B2PDRX95	167.242	214.723
Blackrock MSCI US Equity Index ESG Screened Fund B		333.463	342.023
The Column Group III		30.060	37.670
Alpinvest Secondaries Fund VI		22.945	24.998
Guard Cap Global Equity	1E00BSJCNS13	226.449	218.806
Innovation Endeavors III LP		6.685	5.696
Skandia Japan Exponering	SE0000810764	<u>130.061</u>	<u>114.186</u>
		1.523.079	1.753.047
<i>Fastighetsfonder</i>			
Carlyle Realty III (USA)		0	41.516
Carlyle Realty IV (USA)		9.717	17.817
Carlyle Realty VII (USA)		45.968	57.189
Aberdeen Property Investors (Europa)		25.550	1.381
Aberdeen Property Investors (Asien)		17.033	3.671
Global Infrastructure Partners 2		683	73.468
Global Infrastructure Partners III		85.691	101.440
EQT Infrastructure III		<u>56.662</u>	<u>65.886</u>
		241.306	362.370

	ISIN	Bokfört värde	Marknads- värde
<i>Hedgefonder</i>			
D E Shaw		12	352
Tudor BVI Global		101	152
Viking Global Equities III		283.320	358.458
Nektar	SE0000886871	70.818	82.438
Millennium International		217.511	400.968
Two Sigma Spectrum		257.427	400.105
AQR Style Premia Offshore Fund		99.648	110.906
Alternative Liquidity Fund		<u>7.147</u>	<u>1.344</u>
		935.985	1.354.723
 <i>Räntebärande investeringar (löptid längre än ett år)</i>			
Öhman obligationer		224.327	225.389
Bluebay Direct Lending Fund II		72.372	72.661
Proventus		2.086	2.444
M&G Total Return Credit Inv.	LUO895902640	<u>200.754</u>	<u>193.808</u>
		499.539	494.301

Not 9

Förutbetalda kostnader och upplupna intäkter

	2018-12-31	2017-12-31
Upplupna ränteintäkter	1.399	1.966
Övriga poster	<u>5.161</u>	<u>1.006</u>
	6.560	2.972

Not 10

Övriga fordringar

	2018-12-31	2017-12-31
Nobelveckan	998	884
Skattefordran	1.138	1.041
Avräkning Karolinska Institutet	1.345	1.389
Avräkning prisgrupper	88	335
Övrigt	<u>12</u>	<u>37</u>
	3.581	3.686

Not 11 Övriga kortfristiga placeringar

<i>(löptid kortare än ett år)</i>	<i>Bokfört värde</i>	<i>Marknadsvärde</i>
Öhman obligationer	28.179	28.026
Azelio	125	125
Likviditet hos portföljförvaltare	8.673	8.673
Marknadsvärde valutasäkring		<u>-63.971</u>
	36.977	-27.147

Not 12 Upplupna kostnader och förutbetalda intäkter

	2018-12-31	2017-12-31
Upplupna kostnader Nobelveckan	1.133	737
Upplupna löner, inkl. semesterlöneskuld	377	260
Sociala avgifter och löneskatt	536	537
Upplupna arvoden	267	192
Förskottsbetalda hyror	86	113
Övrigt	<u>425</u>	<u>992</u>
	2.825	2.831

Not 13 Övriga skulder

	2018-12-31	2017-12-31
Skuld Nobelpristagare	41.528	45.227
Avräkning prisgrupper	1.750	1.223
Övrigt	<u>542</u>	<u>383</u>
	43.820	46.833

Not 14 Ställda panter och eventalförpliktelser

	2018-12-31	2017-12-31
Ställda säkerheter	Inga	Inga
Ansvarsförbindelser		
Investeringsåtaganden onoterade innehav	401.903	457.708
<i>Detta är kapital kommitterat (men ännu ej utbetalt) till fastighets- och infrastrukturfonder samt fonder för onoterade aktier och företagslån.</i>		

Stockholm den 3 april 2019

Carl-Henrik Heldin
Ordförande

Göran K. Hansson
Vice ordförande

Sara Danius

Tomas Nicolin

Thomas Perlmann

Berit Reiss-Andersen

Lars Heikensten
Verkställande direktör

Revisionsberättelse

Till fullmäktige i Nobelstiftelsen, org.nr 802002-4462

Rapport om årsredovisningen

Uttalanden

Vi har utfört en revision av årsredovisningen för Nobelstiftelsen avseende 2018.

Enligt vår uppfattning har årsredovisningen upprättats i enlighet med årsredovisningslagen och ger en i alla väsentliga avseenden rättvisande bild av stiftelsens finansiella ställning per den 31 december 2018 och av dess finansiella resultat och kassaflöde för året enligt årsredovisningslagen. Förvaltningsberättelsen är förenlig med årsredovisningens övriga delar.

Grund för uttalanden

Vi har utfört revisionen enligt International Standards on Auditing (ISA) och god revisionssed i Sverige. Revisorernas ansvar enligt denna sed beskrivs närmare i avsnitten *Den auktoriserade revisorns ansvar* samt *De icke-kvalificerade revisorernas ansvar*. Vi är oberoende i förhållande till stiftelsen enligt god revisorssed i Sverige och jag som auktoriserad revisor har i övrigt fullgjort vårt yrkesetiska ansvar enligt dessa krav.

Vi anser att de revisionsbevis vi har inhämtat är tillräckliga och ändamålsenliga som grund för våra uttalanden.

Styrelsens ansvar

Det är styrelsen som har ansvaret för att årsredovisningen upprättas och att den ger en rättvisande bild enligt årsredovisningslagen. Styrelsen ansvarar även för den interna kontroll som de bedömer är nödvändig för att upprätta en årsredovisning som inte innehåller några väsentliga felaktigheter, vare sig dessa beror på oegentligheter eller på fel.

Vid upprättandet av årsredovisningen ansvarar styrelsen för bedömningen av stiftelsens förmåga att fortsätta verksamheten. Den upplyser, när så är tillämpligt, om förhållanden som kan påverka förmågan att fortsätta verksamheten och att använda antagandet om fortsatt drift. Antagandet om fortsatt drift tillämpas dock inte om styrelsen avser att likvidera stiftelsen, upphöra med verksamheten eller inte har något realistiskt alternativ till att göra något av detta.

Den auktoriserade revisorns ansvar

Mitt mål är att uppnå en rimlig grad av säkerhet om att årsredovisningen som helhet inte innehåller några väsentliga felaktigheter, vare sig dessa beror på oegentligheter eller på misstag, och att lämna en revisionsberättelse som innehåller mitt uttalande. Rimlig säkerhet är en hög grad av säkerhet, men är ingen garanti för att en revision som utförs enligt ISA och god revisionssed i Sverige alltid kommer att upptäcka en väsentlig felaktighet om en sådan finns. Felaktigheter kan uppstå på grund av oegentligheter eller misstag och anses vara väsentliga om de enskilt eller tillsammans rimligen kan förväntas påverka de ekonomiska beslut som användare fattar med grund i årsredovisningen.

Som del av en revision enligt ISA använder jag professionellt omdöme och har en professionellt skeptisk inställning under hela revisionen.

Dessutom:

- identifierar och bedömer jag riskerna för väsentliga felaktigheter i årsredovisningen, vare sig dessa beror på oegentligheter eller på fel, utformar och utför granskningsåtgärder bland annat utifrån dessa risker och inhämtar revisionsbevis som är tillräckliga och ändamålsenliga för att utgöra en grund för mitt uttalande. Risken för att inte upptäcka en väsentlig felaktighet till följd av oegentligheter är högre än för en väsentlig felaktighet som beror på misstag, eftersom oegentligheter kan innefatta agerande i maskopi, förfalskning, avsiktliga utelämnanden, felaktig information eller åsidosättande av intern kontroll.
- skaffar jag mig en förståelse av den del av stiftelsens interna kontroll som har betydelse för min revision för att utforma granskningsåtgärder som är lämpliga med hänsyn till omständigheterna, men inte för att uttala mig om effektiviteten i den interna kontrollen.
- utvärderar jag lämpligheten i de redovisningsprinciper som används och rimligheten i styrelsens uppskattningar i redovisningen och tillhörande upplysningar.
- drar jag en slutsats om lämpligheten i att styrelsen använder antagandet om fortsatt drift vid upprättandet av årsredovisningen. Jag drar också en slutsats, med grund i de inhämtade revisionsbevisen, om det finns någon väsentlig osäkerhetsfaktor som avser sådana händelser eller förhållanden som kan leda till betydande tvivel om stiftelsens förmåga att fortsätta verksamheten. Om jag drar slutsatsen att det finns en väsentlig osäkerhetsfaktor, måste jag i revisionsberättelsen fästa uppmärksamheten på upplysningarna i årsredovisningen om den väsentliga osäkerhetsfaktorn eller, om sådana upplysningar är otillräckliga, modifiera uttalandet om årsredovisningen. Min slutsats baseras på de revisionsbevis som inhämtas fram till datumet för

revisionsberättelsen. Dock kan framtida händelser eller förhållanden göra att en stiftelse inte längre kan fortsätta verksamheten.

- utvärderar jag den övergripande presentationen, strukturen och innehållet i årsredovisningen, däribland upplysningarna, och om årsredovisningen återger de underliggande transaktionerna och händelserna på ett sätt som ger en rättvisande bild.

Jag måste informera styrelsen om bland annat revisionens planerade omfattning och inriktning samt tidpunkten för den. Jag måste också informera om betydelsefulla iakttagelser under revisionen, däribland de eventuella betydande brister i den interna kontrollen som jag identifierat.

De icke-kvalificerade revisorernas ansvar

Vi har att utföra en revision enligt revisionslagen och därmed enligt god revisionssed i Sverige. Vårt mål är att uppnå en rimlig grad av säkerhet om att årsredovisningen har upprättats i enlighet med årsredovisningslagen och om årsredovisningen ger en rättvisande bild av stiftelsens resultat och ställning.

Rapport om andra krav enligt lagar och andra författningar

Uttalande

Utöver vår revision av årsredovisningen har vi även utfört en revision av styrelsens förvaltning av Nobelstiftelsen för 2018.

Vi har inte funnit att någon styrelseledamot företagit någon åtgärd eller gjort sig skyldig till någon försummelse som kan föranleda ersättnings- skyldighet mot stiftelsen.

Grund för uttalande

Vi har utfört revisionen enligt god revisions sed i Sverige. Vårt ansvar enligt denna beskrivs närmare i avsnittet *Den auktoriserade revisorns ansvar* samt *De icke-kvalificerade revisorernas ansvar*. Vi är oberoende i förhållande till stiftelsen enligt god revisors sed i Sverige och har i övrigt fullgjort vårt yrkesetiska ansvar enligt dessa krav.

Vi anser att de revisionsbevis vi har inhämtat är tillräckliga och ändamålsenliga som grund för vårt uttalande.

Styrelsens ansvar

Det är styrelsen som har ansvaret för förvaltningen enligt stiftelselagen och stiftelseförordnandet.

Revisorns ansvar

Vårt mål beträffande revisionen av förvaltningen, och därmed vårt uttalande, är att inhämta revisionsbevis för att med en rimlig grad av säkerhet kunna bedöma om styrelsen i något väsentligt avseende:

- företagit någon åtgärd eller gjort sig skyldig till någon försummelse som kan föranleda ersättnings skyldighet mot stiftelsen.
- på något annat sätt handlat i strid med stiftelselagen, stiftelseförordnandet eller årsredovisningslagen.

Rimlig säkerhet är en hög grad av säkerhet, men ingen garanti för att en revision som utförs enligt god revisions sed i Sverige alltid kommer att upptäcka åtgärder eller försummelser som kan föranleda ersättnings skyldighet mot stiftelsen.

Som en del av en revision enligt god revisionssed i Sverige använder vi professionellt omdöme och har en professionellt skeptisk inställning under hela revisionen. Granskningen av förvaltningen grundar sig främst på revisionen av räkenskaperna. Vilka tillkommande granskningsåtgärder som utförs baseras på vår professionella bedömning med utgångspunkt i risk och väsentlighet. Det innebär att vi fokuserar granskningen på sådana åtgärder, områden och förhållanden som är väsentliga för verksamheten och där avsteg och överträdelser skulle ha särskild betydelse för stiftelsens situation. Vi går igenom och prövar fattade beslut, beslutsunderlag, vidtagna åtgärder och andra förhållanden som är relevanta för vårt uttalande.

Stockholm den 3 april 2019

Jonas Björck
Ordförande

Lars Bergström

Catharina Larsson

Tomas Riad

Bettina Banoun

Jonas Svensson
Auktoriserad revisor

Organisationsstruktur

Nobelstiftelsens Fullmäktige

Professor Sven Lidin, ordförande

Valda av Kungl. Vetenskapsakademien

Professor Siv Andersson
Professor Stefan Claesson
Professor Per Delsing
Professor Tore Ellingsen
Professor Dan Larhammar
Professor Sven Lidin

Suppleanter:
Professor Kersti Hermansson
Professor Olle Inganäs
Professor Anne L'Huillier
Professor Kerstin Lidén

Valda av Nobelförsamlingen vid Karolinska Institutet

Professor Patrik Ernfors
Professor Klas Kärre
Professor Anna Wedell

Suppleanter:
Professor Jesper Haeggström
Professor Christer Höög

Valda av Svenska Akademien

Professor Sture Allén
Professor Anders Olsson

Suppleanter:
Professor Kristina Lugn
Professor Göran Malmqvist

Valda av Norska Nobelkommittén

f.d. landshövding Anne Enger
Professor Henrik Syse
Författare Asle Toje

Suppleanter:
Generalsekreterare
Thorbjørn Jagland
Professor Olav Njølstad

Styrelse

Ordinarie ledamöter

Professor Carl-Henrik Heldin, ordförande

Professor Göran K. Hansson, vice ordförande
Kungl. Vetenskapsakademiens ständige sekreterare

Ekonomie doktor Lars Heikensten,
Verkställande direktör

Professor Sara Danius
Tidigare ständig sekreterare vid Svenska Akademien

MSc Tomas Nicolin

Professor Thomas Perlmann
*Sekreterare i Nobelförsamlingen vid Karolinska Institutet
och i Medicinska Nobelkommittén*

Advokat Berit Reiss-Andersen
Ordförande i Norska Nobelkommittén

Suppleanter

Professor Gunnar Ingelman,
Sekreterare i Nobelkommittén för fysik

Professor Gunnar von Heijne,
Sekreterare i Nobelkommittén för kemi

International Advisory Board

Direktör Leif Johansson, ordförande

Investeringskommitté

MSc Tomas Nicolin, ordförande
Professor Magnus Dahlquist
Ekonomie doktor Lars Heikensten
Professor Carl-Henrik Heldin
Direktör Kent Janér
Direktör Sven Nyman
Finanschef Ulrika Bergman

Revisorer

Departementsrådet Jonas Björck förordnad av regeringen
ordförande

Aukt. revisor Jonas Svensson	vald av fullmäktige
Professor Lars Bergström	vald av Kungl. Vetenskapsakademien
Professor Catharina Larsson	vald av Nobelförsamlingen vid Karolinska Institutet
Professor Tomas Riad	vald av Svenska Akademien
Advokat Bettina Banoun	vald av Norska Nobelkommittén

Nobelstiftelsen
Box 5232, 102 45 Stockholm
Tel: 08-663 09 20, Fax: 08-660 38 47
E-post: media@nobel.se
Webb: Nobelprize.org